

财务审批系统操作流程（PC端）

可通过两种方式登录，一是直接登录网址（外网可直接访问，不需要连接vpn）：http://pay.uibe.edu.cn:8088/UAP/Public/Login_PC.html；
财务审批系统登录名为工资号，密码为财务平台密码。



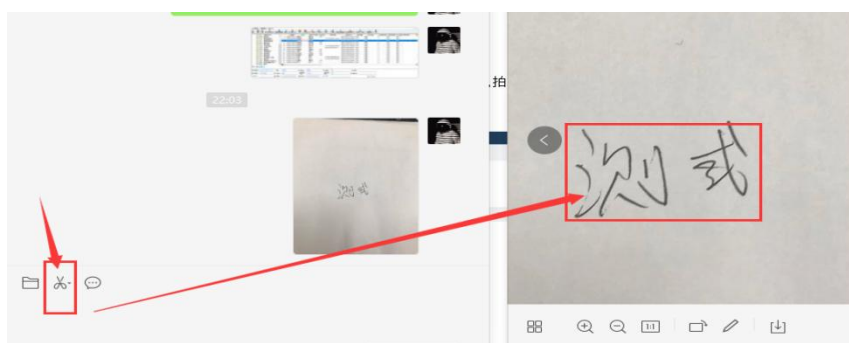
二是登录财务平台（外网需要通过vpn进行登录），点击财务审批系统。



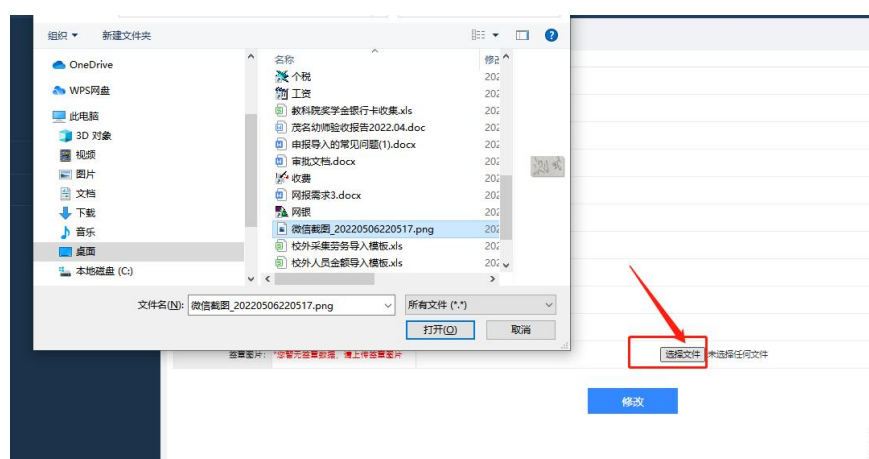
1、登录个人信息上传签名图片

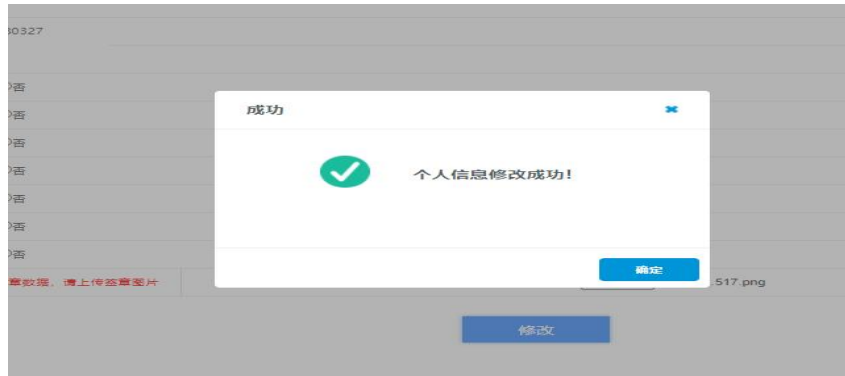
点击右上角【选项】菜单下的【修改个人信息】（可把自己的签

字写在白纸上，用手机拍照，登录自己的微信截图后保存在自己电脑桌面上，截取签字有效区域如下图所示)



点击【修改个人信息】按钮，进来后点击选择文件，选取电脑上保存好的签字图片，再点击【修改】按钮即可。





2、修改签章密码

签章初始密码：若为部门用户，初始密码为 123；若为个人用户，初始密码为身份证后六位。

如需要修改，点击右上角【选项】菜单下【修改签章密码】，进入修改密码界面，写上自己的原密码，填写自己修改后的密码，点击下方【修改】按钮即可。

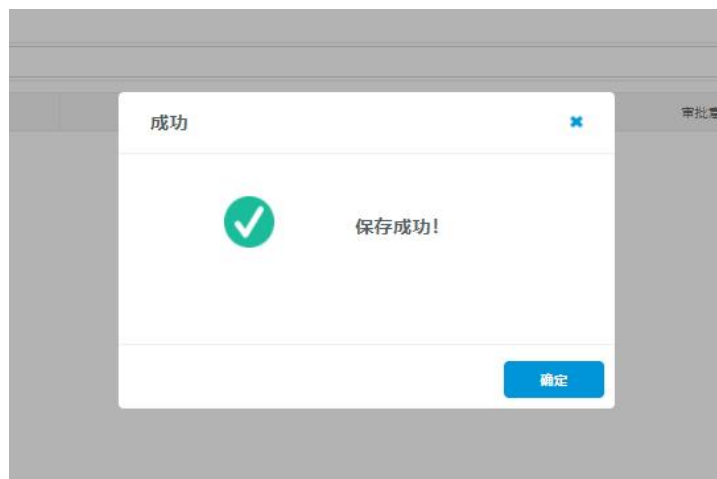


3、设置审批意见

如需设置常用的审批意见，可以增加，在右上角【选项】菜单下【修改审批意见】。



在审批意见框中填写意见，点击右侧保存按钮;如需多个继续添加保存即可。

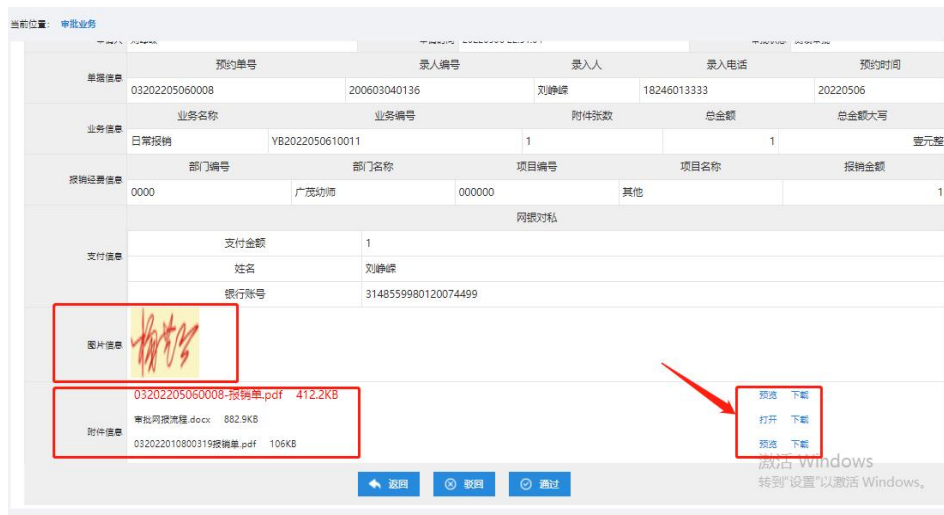


4、审批业务操作

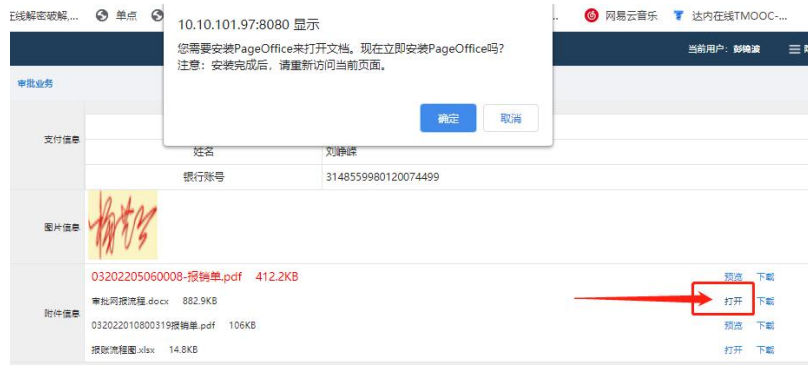
进入首页，看到待审批的单据，点击【审批】按钮，进入该单据的审批页面。



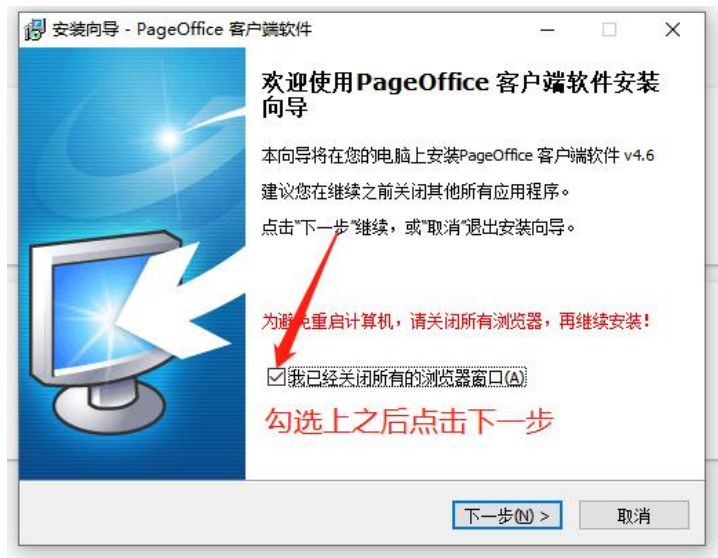
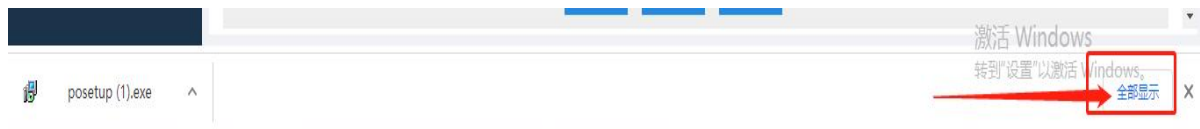
进入该页面可以看到该单据的基本信息，可查看经办人提交上来的图片信息和附件信息，点击预览或打开即可，PDF 格式可在线预览，Word 或 Excel 需要安装插件，该插件安装一次即可，如更换电脑需再次安装。

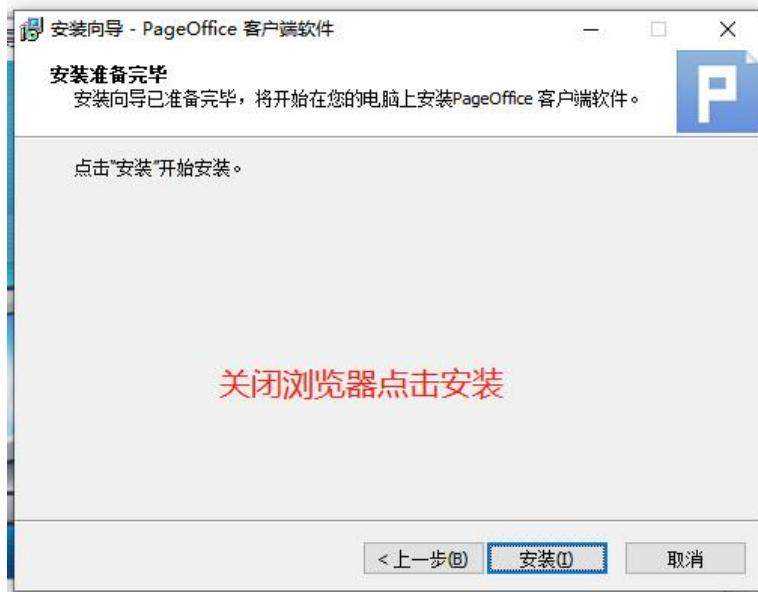


插件安装步骤如下:点击附件对应的【打开】按钮，窗口会弹出安装提示框，点击确定，进行插件下载。

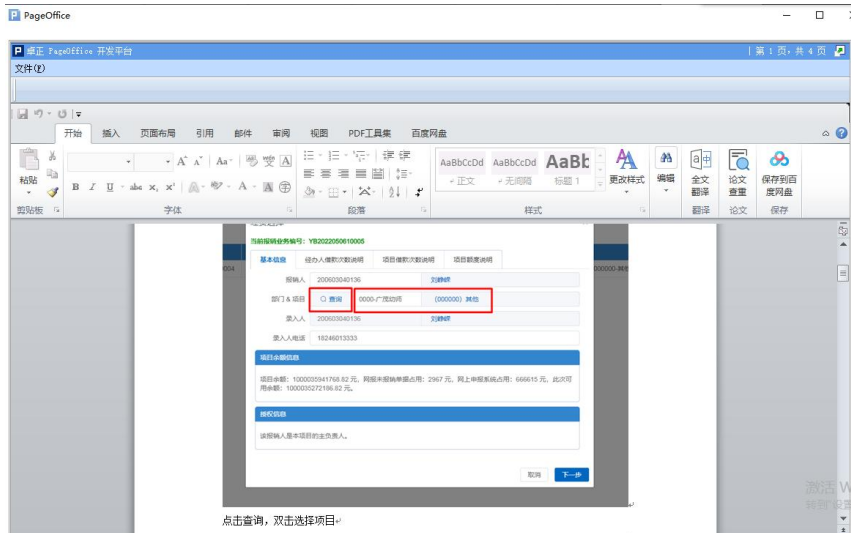
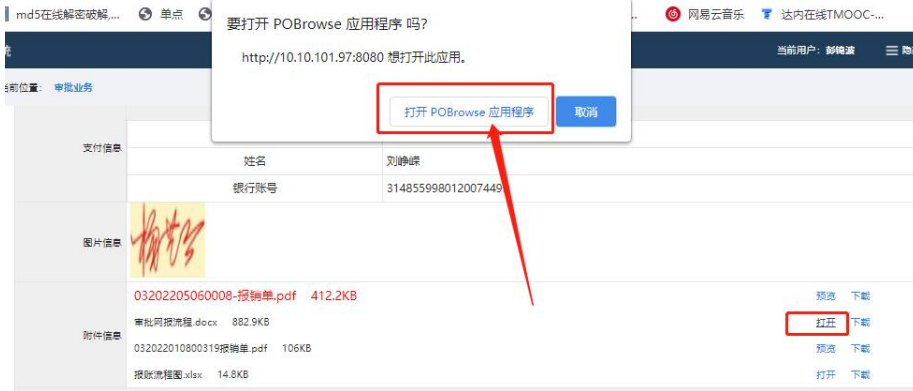


下载完成之后点击打开，按照如下图安装





安装插件后点击附件的打开按钮出现下图的提示框，点击打开即可，在线预览文档，如需要保留可点击下载存到自己电脑。



审批意见默认同意，也可以勾选已经设置好的审批意见，还可以手动输入需要的审批意见，写完之后点通过或驳回，输入设置好的签章密码.如下图提示审批成功即可。



请输入签章密码

Password

请输入密码...

关闭 确定

| | | | |
|----|-----------------|--------|-------------|
| 号 | 录入编号 | 录入人 | 录 |
| | 200603040136 | 刘婷婷 | 18246013333 |
| | 业务编号 | 附件张数 | 总 |
| | YB2022050610011 | 1 | |
| | 部门名称 | 项目编号 | 项目名称 |
| | 广茂幼师 | 000000 | 其他 |
| | | 网银对私 | |
| 金额 | 1 | | |
| 姓名 | 刘婷婷 | | |

返回 撤回 通过

警告

!

确认通过?

YB2

确定 取消

网银对私

成功

✓

审批成功

YB2

确定

网银对私

5、查看已审批的业务

点击【审批业务】菜单下【已审批】，点击【查看】按钮可以查看该单据的附件和签字情况。

The screenshot shows a web application interface for viewing approved business transactions. The interface is divided into several sections:

- Sidebar:** A dark blue sidebar on the left contains navigation options: 审批业务 (Approval Business), 待审批 (Pending Approval), 已审批 (Already Approved), 汇总打印 (Summary Print), and 查看我的单据 (View My Documents). The '已审批' option is highlighted with a red box and a red arrow pointing to the main content area.
- Header:** The top right of the main content area displays '已审批业务' (Already Approved Business).
- Table:** A table lists transactions with columns for 流水号 (Serial Number), 申请人 (Applicant), 申请时间 (Application Time), 状态 (Status), 摘要 (Summary), and 操作 (Action). The first row shows a transaction with serial number 03202205060008, applicant 刘峥嵘 (Liu Zhongfeng), and application time 20220506 22:51:04. The status is '测试审批' (Test Approval). The summary is '预约单号: 03202205060008, 报账金额: 1, 经办人: 刘峥嵘, 办理日期: 20220506, 部门名称: 广东地产, 项目名称: 其他'. A red box highlights the '查看' (View) button in the '操作' column, with a red arrow pointing to it.
- Payment Information:** A section titled '支付信息' (Payment Information) shows:
 - 支付金额 (Payment Amount): 1
 - 姓名 (Name): 刘峥嵘
 - 银行账号 (Bank Account): 3148559980120074499
- Image Information:** A section titled '图片信息' (Image Information) shows a red signature image.
- Attachment Information:** A section titled '附件信息' (Attachment Information) lists several files:
 - 03202205060008-报账单.pdf 412.2KB
 - 审批流程图.docx 882.9KB
 - 032022010800319报账单.pdf 106KB
 - 报账流程图.xlsx 14.8KB
- Approval Details:** At the bottom, there is a section for approval details:
 - 测试: 彭锦波 (Test: Peng Jinbo)
 - 审批时间: 2022-05-06 23:28:45 (Approval Time)
 - 审批意见: 同意按规范办理 (Approval Opinion: Agree to handle according to specifications)
 - 盖章: 测试 (Seal: Test)